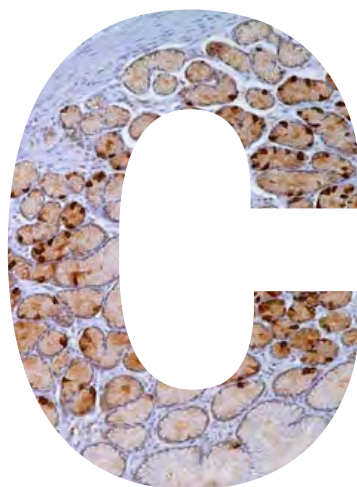
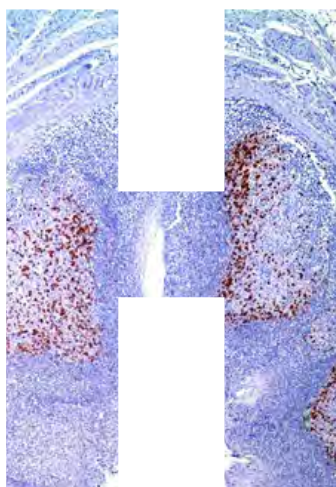
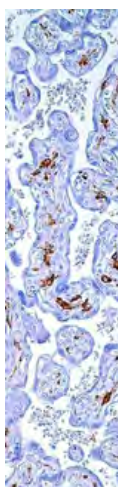


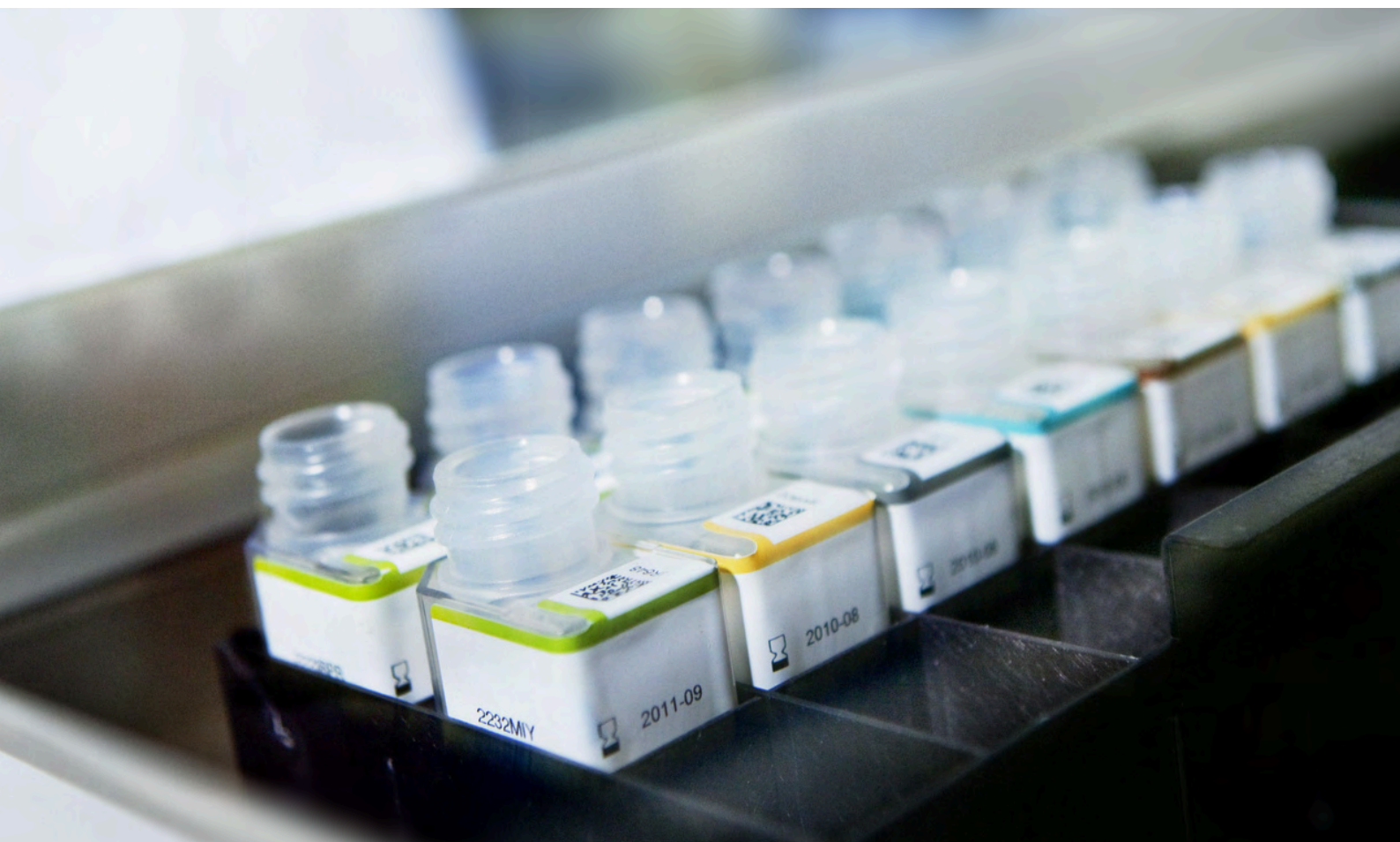
# ИММУНОГИСТОХИМИЯ



МЕДТЕХ

# СОДЕРЖАНИЕ

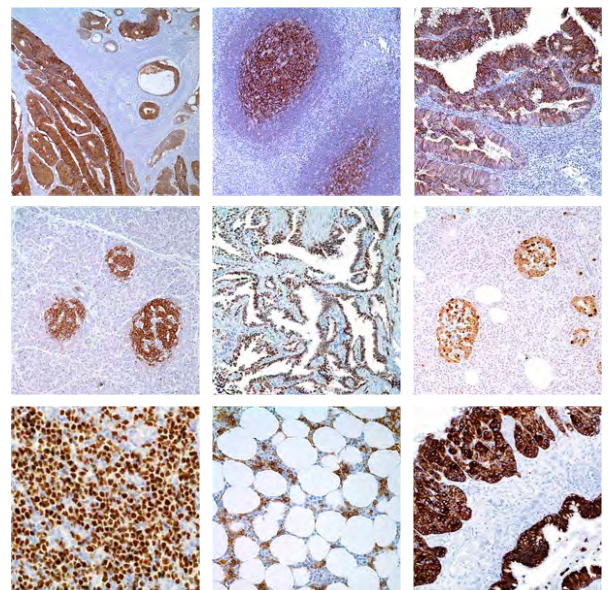
Антитела Dako Agilent	-----	3
Наборы pharmDx	-----	13
Расходные материалы Dako Agilent	-----	17
Антитела ПраймБиоМед	-----	23
Расходные материалы ПраймБиоМед	-----	25
Антитела Cell Marque	-----	35
Расходные материалы Cell Marque	-----	43



АНТИТЕЛА



**Agilent**



# ПЕРЕЧЕНЬ АНТИТЕЛ DAKO AGILENT

**\*Информация носит рекомендательный характер, оптимальные условия могут варьироваться в зависимости от типа образца и метода подготовки. Все протоколы должны быть валидированы индивидуально в каждой лаборатории.**

12 мл RTU - антитела, готовые к использованию в Автостейнере Линк 48, 12 мл

№	Наименование	Артикул	Хозяин	Клон	Форма/ фасовка	Диапазон разведения*
<b>А</b>						
1	Actin (muscle)	IR70061-2	мышь	ННF35	12 мл RTU	-
2	Actin (smooth muscle)/ASM	IR61161-2	мышь	1A4	12 мл RTU	-
3	Actin (smooth muscle)/ASM	M085101-2	мышь	1A4	1 мл	1:50-1:100
4	Actin (smooth muscle)/ASM	M085129-2	мышь	1A4	0,2 мл	1:50-1:100
5	Albumin/FITC	F011702-2	кролик	поликлональные	2 мл	1:20-1:40
6	AMACR	IR06061-2	кролик	13H4	12 мл RTU	-
7	AMACR	M361601-2	кролик	13H4	1 мл	1:100 – 1:300
8	AMACR	M361629-2	кролик	13H4	0,2 мл	1:100 – 1:300
9	Androgen receptor	M356201-2	мышь	AR441	1 мл	1:50
10	Anti-Goat Immunoglobulins/HRP	P044901-2	кролик	поликлональные	1 мл	см. инструкцию
11	Anti-Mouse Immunoglobulins/HRP	P026002-2	кролик	поликлональные	2 мл	см. инструкцию
12	Anti-Rabbit Immunoglobulins/HRP	P021702-2	свинья	поликлональные	2 мл	см. инструкцию
13	Anti-Rabbit Immunoglobulins/HRP	P039901-2	свинья	поликлональные	1 мл	см. инструкцию
<b>В</b>						
14	BCL2	IR61461-2	мышь	124	12 мл RTU	-
15	BCL2	M088701-2	мышь	124	1 мл	1:50-1:100
16	BCL2	M088729-2	мышь	124	0,2 мл	1:50-1:100
17	BCL6	IR62561-2	мышь	PG-B6p	12 мл RTU	-
18	BCL6	M721101-2	мышь	PG-B6p	1 мл	1:10-1:20
19	BCL6	M721129-2	мышь	PG-B6p	0,2 мл	1:10-1:20

№	Наименование	Артикул	Хозяин	Клон	Форма/ фасовка	Диапазон разведения*
<b>В</b>						
20	Beta-catenin	IR70261-2	мышь	β-Catenin-1	12 мл RTU	-
21	BSAP/Pax-5	IR65061-2	мышь	Dak-Pax5	12 мл RTU	-
22	BSAP/Pax-5	M730701-2	мышь	Dak-Pax5	1 мл	1:15-1:30
<b>С</b>						
23	C1q Complement/FITC	F025402-2	кролик	поликлональные	2 мл	см. инструкцию
24	C3c Complement/FITC	F020102-2	кролик	поликлональные	2 мл	см. инструкцию
25	C4c Complement/FITC	F016902-2	кролик	поликлональные	2 мл	см. инструкцию
26	C5b-9	M077701-8	мышь	aE11	1 мл	см. инструкцию
27	Caldesmon	IR05461-2	мышь	h-CD	12 мл RTU	-
28	Calponin	M355601-2	мышь	CALP	1 мл	1:50
29	Calretinin	IR62761-2	мышь	DAK-Calret 1	12 мл RTU	-
30	Calretinin	M724501-2	мышь	DAK-Calret 1	1 мл	1:50-1:100
31	Calretinin	M724529-2	мышь	DAK-Calret 1	0,2 мл	1:50-1:100
32	CD117, c-kit	A450229-2	кролик	поликлональные	0,2 мл	1:400 -1:600
33	CD138	M722801-2	мышь	MI15	1 мл	1:25-1:50
34	CD138	IR64261-2	мышь	MI15	12 мл RTU	-
35	CD15	IR06261-2	мышь	Carb-3	12 мл RTU	-
36	CD15	M363101-2	мышь	Carb-3	1 мл	1:50
37	CD15	M363129-2	мышь	Carb-3	0,2 мл	1:50
38	CD19	M729629-2	мышь	LE-CD19	0,2 мл	1:50-1:100
39	CD1a	IR06961-2	мышь	O10	12 мл RTU	-
40	CD20cy	IR60461-2	мышь	L26	12 мл RTU	-
41	CD20cy	M075501-2	мышь	L26	1 мл	1:200-1:400
42	CD21	IR60861-2	мышь	1F8	12 мл RTU	-
43	CD21	M078401-2	мышь	1F8	1 мл	1:25-1:50
44	CD235a/ Гликофорин А	M081901-2	мышь	JC159	1 мл	1:50-1:400
45	CD246/ALK протеин	M719501-2	мышь	ALK1	1 мл	1:25-1:50
46	CD3	M725429-2	мышь	F7.2.38	0,2 мл	1:25-1:50
47	CD3	M725401-2	мышь	F7.2.38	1 мл	1:25-1:50
48	CD3	IR50361-2	мышь	поликлональные	12 мл RTU	-

№	Наименование	Артикул	Хозяин	Клон	Форма/ фасовка	Диапазон разведения*
<b>С</b>						
49	CD3	A045201-2	мышь	поликлональные	1 мл	1:50-1:100
50	CD3	A045229-2	мышь	поликлональные	0,2 мл	1:50-1:100
51	CD30	IR60261-2	мышь	Her-2	12 мл RTU	-
52	CD30	M075101-2	мышь	Her-2	1 мл	1:20-1:40
53	CD31	IR61061-2	мышь	JC70A	12 мл RTU	-
54	CD31	M082301-2	мышь	JC70A	1 мл	1:20-1:40
55	CD34 Class II	IR63261-2	мышь	QVEnd 10	12 мл RTU	-
56	CD34 Class II	M716501-2	мышь	QVEnd 10	1 мл	1:25-1:50
57	CD34 Class II	M716529-2	мышь	QVEnd 10	0,2 мл	1:25-1:50
58	CD4	IR64961-2	мышь	4B12	12 мл RTU	-
59	CD44	M708201-2	мышь	DF1485	1 мл	1:25-1:50
60	CD45	IR75161-2	мышь	2B11 + PD7/26	12 мл RTU	-
61	CD45	M070101-2	мышь	2B11 + PD7/26	1 мл	1:50-1:100
62	CD56	IR62861-2	мышь	123C3	12 мл RTU	-
63	CD56	M730401-2	мышь	123C3	1 мл	1:50-1:100
64	CD56	M730429-2	мышь	123C3	0,2 мл	1:50-1:100
65	CD61	M075301-2	мышь	Y2/51	1 мл	1:50-1:100
66	CD68	IR60961-2	мышь	KP1	12 мл RTU	-
67	CD68	M081401-2	мышь	KP1	1 мл	1:50-1:100
68	CD68	IR61361-2	мышь	PG-M1	12 мл RTU	-
69	CD68	M087601-2	мышь	PG-M1	1 мл	1:50-1:100
70	CD79a	IR62161-2	мышь	JCB117	12 мл RTU	-
71	CD79a	M705001-2	мышь	JCB117	1 мл	1:25-1:50
72	CD8	IR62361-2	мышь	C8/144B	12 мл RTU	-
73	CD8	M710301-2	мышь	C8/144B	1 мл	1:50-1:100
74	CD99	IR05761-2	мышь	12E7	12 мл RTU	-
75	CDX-2	IR08061-2	мышь	DAK-CDX2	12 мл RTU	-
76	CDX-2	M363601-2	мышь	DAK-CDX2	1 мл	1:50
77	CDX-2	M363629-2	мышь	DAK-CDX2	0,2 мл	1:50
78	c-erbB-2 /Her-2	A048529-2	кролик	поликлональные	0,2 мл	1:600-1:1200

№	Наименование	Артикул	Хозяин	Клон	Форма/ фасовка	Диапазон разведения*
<b>С</b>						
79	Chromogranin A	M086901-2	мышь	DAK-A3	1 мл	1:100-1:200
80	Chromogranin A	M086929-2	мышь	DAK-A3	0,2 мл	1:100-1:200
81	CK	M082101-2	мышь	MNF116	1 мл	1:50-1:100
82	CK 5/6	IR78061-2	мышь	D5/16 B4	12 мл RTU	-
83	CK 5/6	M723701-2	мышь	D5/16 B4	1 мл	1:50-1:100
84	CK 5/6	M723729-2	мышь	D5/16 B4	0,2 мл	1:50-1:100
85	CK HMW	IR05161-2	мышь	34BE12	12 мл RTU	-
86	CK HMW	M063001-2	мышь	34BE12	1 мл	1:100
87	CK HMW	M063029-2	мышь	34BE12	0,2 мл	1:100
88	CK Pan	IR05361-2	мышь	AE1/AE3	12 мл RTU	-
89	CK Pan	M351501-2	мышь	AE1/AE3	1 мл	1:50
90	CK Pan	M351529-2	мышь	AE1/AE3	0,2 мл	1:50
91	CK17	IR62061-2	мышь	E3	12 мл RTU	-
92	CK19	IR61561-2	мышь	RCK108	12 мл RTU	-
93	CK19	M088801-2	мышь	RCK108	1 мл	1:50-1:100
94	CK20	IR77761-2	мышь	Ks20.8	12 мл RTU	-
95	CK20	M701901-2	мышь	Ks20.8	1 мл	1:25-1:50
96	CK7	IR61961-2	мышь	OV-TL 12/30	12 мл RTU	-
97	CK7	M701801-2	мышь	OV-TL 12/30	1 мл	1:50-1:100
98	CK7	M701829-2	мышь	OV-TL 12/30	0,2 мл	1:50-1:100
99	Collagen IV	M078501-2	мышь	CIV 22	1 мл	1:25-1:50
100	Cytomegalovirus	M085401-2	мышь	CCH2 + DDG9	1 мл	1:50-1:100
101	CA 19-9	M351701-2	мышь	116-NS-19-9	1 мл	1:50
<b>D</b>						
102	Desmin	IR60661-2	мышь	D33	12 мл RTU	-
103	Desmin	M076001-2	мышь	D33	1 мл	1:50-1:100
104	Desmin	M076029-2	мышь	D33	0,2 мл	1:50-1:100
<b>E</b>						
105	E-Cadherin	IR05961-2	мышь	NCH-38	12 мл RTU	-
106	E-Cadherin	M361201-2	мышь	NCH-38	1 мл	1:50-1:100

№	Наименование	Артикул	Хозяин	Клон	Форма/ фасовка	Диапазон разведения*
<b>Е</b>						
107	E-Cadherin	M361229-2	мышь	NCH-38	0,2 мл	1:50-1:100
108	Epithelial Antigen	IR63761-2	мышь	Ber-EP4	12 мл RTU	-
109	Epithelial Antigen	M080401-2	мышь	Ber-EP4	1 мл	1:200-1:400
110	Epithelial Antigen	M080429-2	мышь	Ber-EP4	0,2 мл	1:200-1:400
111	Epithelial Membrane Antigen	IR62961-2	мышь	E29	12 мл RTU	-
112	Epithelial Membrane Antigen	M061301-2	мышь	E29	1 мл	1:50-1:100
113	Epithelial-Related Antigen	M352501-2	мышь	МОС-3	1 мл	1:60-1:200
114	Epstein-Barr Virus, LMP	IR75361-2	мышь	CS.1-4	12 мл RTU	-
<b>Ф</b>						
115	Fibrinogen/FITC	F011102-2	кролик	поликлональные	2 мл	1:60
<b>Г</b>						
116	GFAP	IR52461-2	кролик	поликлональные	12 мл RTU	-
117	GFAP	Z033401-2	кролик	поликлональные	1 мл	1:500
118	GFAP	Z033429-2	кролик	поликлональные	0,2 мл	1:500
119	Granzyme B	M723501-2	мышь	GrB-7	1 мл	1:25-1:50
120	Growth Hormone	A057001-2	кролик	поликлональные	1 мл	1:400
<b>Н</b>						
121	Helicobacter Pylori	IR52361-2	кролик	поликлональные	12 мл RTU	-
122	Helicobacter Pylori	B047101-2	кролик	поликлональные	1 мл	1:10-1:50
123	Hep-par1	M715801-2	мышь	ОСН1Е5	1 мл	1:25-1:50
<b>И</b>						
124	IgA/FITC	F020402-2	кролик	поликлональные	2 мл	1:20-1:40
125	IgA/FITC Rabbit F(ab')2	F031601-2	кролик	поликлональные	1 мл	1:20-1:40
126	IgG/FITC	F020202-2	кролик	поликлональные	2 мл	1:20-40; 1:40-1:100
127	IgG/FITC,Rabbit F(ab')2	F031501-2	кролик	поликлональные	12 мл RTU	1:10-1:20
128	IgG/HRP	P021402-2	кролик	поликлональные	2 мл	ICC:1:100; IB:1:1000; ELISA: 1:6000
129	IgM/FITC	F020302-2	кролик	поликлональные	2 мл	1:20-40; 1:40-1:100
130	IgM/FITC, Кроличьи F(ab')2	F031701-2	кролик	поликлональные	1 мл	1:10-1:20

№	Наименование	Артикул	Хозяин	Клон	Форма/ фасовка	Диапазон разведения*
<b>I</b>						
131	IgM/HRP	P021502-2	кролик	поликлональные	2 мл	ICC:1:100; IB:1:1000; ELISA: 1:1000
132	IMP3	M362629-2	мышь	69.1	0,2 мл	1:100
133	Inhibin $\alpha$	IR05861-2	мышь	R1	12 мл RTU	-
<b>K</b>						
134	Kappa Light Chains	IR50661-2	кролик	поликлональные	12 мл RTU	-
135	Kappa Light Chains	A019102-2	кролик	поликлональные	2 мл	1:1000-1:2000
136	Kappa Light Chains/FITC	F019802-2	кролик	поликлональные	2 мл	1:20-1:40
137	Ki-67	IR62661-2	мышь	MIB-1	12 мл RTU	-
138	Ki-67	IR62661-2	мышь	MIB-1	1 мл	1:75-1:150
139	Ki-67	M724029-2	мышь	MIB-1	0,2 мл	1:75-1:150
<b>L</b>						
140	Lambda Light Chains	IR50761-2	кролик	поликлональные	12 мл RTU	-
141	Lambda Light Chains	A019302-2	кролик	поликлональные	2 мл	1:1000-1:2000
142	Lambda Light Chains/FITC	F019902-2	кролик	поликлональные	2 мл	1:20-1:40
143	Leukaemia, Hairy Cell	M088001-2	мышь	DBA.44	1 мл	1:25-1:50
<b>M</b>						
144	Mammaglobin	IR07461-2	мышь	304-1A5	12 мл RTU	1:50
145	Mast Cell Tryptase	IR64061-2	мышь	304-1A5	0,2 мл	-
146	Melan-A	IR63361-2	мышь	A103	12 мл RTU	-
147	Melan-A	M719601-2	мышь	A103	1 мл	1:25-1:50
148	Melan-A	M719629-2	мышь	A103	0,2 мл	1:25-1:50
149	Melanosome	IR05261-2	мышь	HMB-45	12 мл RTU	-
150	Melanosome	M063401-2	мышь	HMB-45	1 мл	1:50
151	Melanosome	M063429-2	мышь	HMB-45	0,2 мл	1:50
152	Mesothelial Cell	M350501-2	мышь	HBME-1	1 мл	1:50
153	MITF	M362129-2	мышь	D5	0,2 мл	1:100
154	MLH1/ MutL Protein Homolog 1	IR07961-2	мышь	ES05	12 мл RTU	-
155	MLH1/ MutL Protein Homolog 1	M364001-2	мышь	ES05	1 мл	1:50

№	Наименование	Артикул	Хозяин	Клон	Форма/ фасовка	Диапазон разведения*
<b>M</b>						
156	MUM1	IR64461-2	мышь	MUM1p	12 мл RTU	-
157	MUM1	M725901-2	мышь	MUM1p	1 мл	1:25-1:50
158	MUM1	M725901-2	мышь	MUM1p	0,2 мл	1:25-1:50
159	Myeloperoxidase	IR51161-2	кролик	поликлональные	12 мл RTU	-
160	Myeloperoxidase	A039829-2	кролик	поликлональные	0,2 мл	1:300-1:600
161	Myogenin	IR06761-2	мышь	F5D	12 мл RTU	-
162	Myosin smooth muscle	IR06661-2	мышь	SMMS-1	12 мл RTU	-
<b>N</b>						
163	Negative Control, Rabbit	IR60066-2	кролик	-	24 мл RTU	-
164	Negative Control, Rabbit (Normal)	X090302-8	кролик	-	2 мл	-
165	Negative Control, Rabbit (Normal)	X090310-8	кролик	-	10 мл	-
166	NSE/Neuron-Specific Enolase	IR61261-2	мышь	BBS/NC/VI-H14	12 мл RTU	-
<b>P</b>						
167	p53	IR61661-2	мышь	DO-7	12 мл RTU	-
168	p53	M700101-2	мышь	DO-7	1 мл	1:25-1:50
169	p53	M700129-2	мышь	DO-7	0,2 мл	1:25-1:50
170	Papillomavirus (HPV)	M352801-8	мышь	K1H8	1 мл	1:50
171	PD-L1	M365329-2	мышь	22C3	0,2 мл	1:50
172	PLAP	IR77961-2	мышь	8A9	12 мл RTU	-
173	Podoplanin	IR07261-2	мышь	D2-40	12 мл RTU	-
174	Podoplanin	M719629-2	мышь	D2-40	1 мл	1:100-1:200
175	Podoplanin	M361929-2	мышь	D2-40	0,2 мл	1:100-1:200
176	Progesteron	IR06861-2	мышь	PgR 636	12 мл RTU	-
177	PSA/ Prostate-Specific Antigen	M075029-2	мышь	ER-PR8	0,2 мл	1:25-1:50
178	PTEN	M362729-2	мышь	6H2.1	0,2 мл	1:100
<b>S</b>						
179	S-100	IR50461-2	кролик	поликлональные	12 мл RTU	-

№	Наименование	Артикул	Хозяин	Клон	Форма/ фасовка	Диапазон разведения*
<b>T</b>						
180	TTF-1/Thyroid Transcription Factor	IR05661-2	мышь	8G7G3/1	12 мл RTU	-
181	TTF-1/Thyroid Transcription Factor	M357501-2	мышь	8G7G3/1	1 мл	1:50
182	TTF-1/Thyroid Transcription Factor	M357529-2	мышь	8G7G3/1	0,2 мл	1:50
183	Tyrosinase	IR06161-2	кролик	T311	12 мл RTU	-
<b>V</b>						
184	Villin	IR07661-2	мышь	1D2 C3	12 мл RTU	-
185	Vimentin	IR63061-2	мышь	V9	12 мл RTU	-
186	Von Willebrand Factor	A008202-2	кролик	поликлональные	2 мл	1:200-1:400
187	Von Willebrand Factor	A008229-2	кролик	поликлональные	0,2 мл	1:200-1:400
<b>W</b>						
188	Wilms' Tumor 1	IR05561-2	мышь	6F-H2	12 мл RTU	-

НАБОРЫ pharmDx



## Набор реагентов для иммуногистохимического анализа по определению белка PD-L1 в тканях человека (PD-L1 IHC 22C3 pharmDx)

Артикул	Регистрационное удостоверение
SK00621-5RU	РЗН 2022/17657

### Состав:

- Реагент блокирующий пероксидазу объем не менее 34,5 мл.
- Антитело моноклональное мышинное к PD-L1, клон 22C3, объем не менее 19,5 мл.
- Реагент отрицательного контроля, объем не менее 15 мл.
- Линкер, антимышиный, объемом не менее 34,5 мл.
- Реагент для визуализации - пероксидаза хрена, объем не менее 34,5 мл.
- ДАБ+ забуференный субстрат не менее 15 флаконов объемом не менее 7,2 мл каждый.
- ДАБ+ Хромоген, не менее 5 мл.
- Усилитель ДАБ не менее 34,5 мл.
- Раствор для восстановления антигена, низкий рН, концентрат 50-кратный не менее 6 флаконов объемом не менее 30мл. каждый.
- Предметные стекла с контрольными клеточными линиями, не менее 15 шт.



### Только PD-L1 IHC 22C3 pharmDx

- Использовался при проспективном отборе пациентов для назначения препарата KEYTRUDA® (пембролизумаб).
- Был проверен крупномасштабными клиническими испытаниями, в ходе которых была подтверждена эффективность теста для назначения KEYTRUDA® в качестве терапии первой и последующих линий пациентов с НМРЛ.
- Одобрен FDA в качестве предиктивного теста при выявлении пациентов с НМРЛ для назначения лечения препаратом KEYTRUDA®.

Единый набор, в состав которого входят все необходимые реагенты для постановки 50 тестов\*, а также 2 вида контролей:

- ✓ Контрольные клеточные линии подтверждают качество окраски препарата поставляемыми реагентами. Позволяют быстро и однозначно дифференцировать возникающие ошибки на внутрилабораторные (преаналитическая стадия) и внешние (некачественные реагенты).
- ✓ Отрицательный реагентный контроль позволяет выявить неспецифическое связывание ткани пациента с реагентами и исключить ложноположительные результаты, которые могут привести к назначению нерелевантного лечения.

## Высококачественные и воспроизводимые результаты окрашивания

- Набор PD-L1 IHC 22C3 pharmDx предварительно валидирован и не требует от лаборатории дополнительной оптимизации протокола.
- Компания Agilent провела тщательные испытания на повторяемость, чтобы гарантировать надежные результаты.
- Воспроизводимость была протестирована на трех сторонних испытательных площадках.

## Высокая чувствительность и специфичность

- Оценка экспрессии PD-L1 возможна в динамическом диапазоне 0–100% положительных опухолевых клеток и интенсивности окрашивания 0–3+
- Клон 22C3 специфически связывается с лигандом белка программируемой клеточной смерти 1 (PD-L1) и не вступает в перекрестные реакции с лигандом белка программируемой клеточной смерти 2 (PD-L2) и другими белками



## Набор для определения суперэкспрессии белка HER2 ГерцепТест™ для использования в Автостейнере Дако

Артикул	Регистрационное удостоверение
SK00121-2	ФСЗ 2007/00210

Набор для определения суперэкспрессии белка HER2, для использования в Автостейнере, имеющимся у заказчика. Предназначен для диагностики *in vitro*, зарегистрирован в РФ, не менее 50 тестов. Все реагенты размещены и поставляются в одной картонной коробке с вложенной инструкцией.

### Состав:

- Раствор для блокировки Пероксидазы, не менее 1 шт фасовкой не менее 22 мл
- Антитела кроличьи к человеческому белку HER2, готовые к использованию, не менее 1 шт фасовкой не менее 12 мл
- Система детекции, HRP, не менее 1шт фасовкой не менее 22 мл
- Отрицательный контроль, не менее 1 шт фасовкой не менее 10 мл
- Раствор Субстратного буфера, ДАБ, pH 7.5, не менее 2 шт фасовкой не менее 22 мл
- ДАБ - Хромген, не менее 1шт фасовкой не менее 1 мл
- Цитратный буфер (10x), не менее 3 шт фасовкой не менее 500 мл
- Контрольные стекла не менее 2x5 шт
- Набор емкостей, не менее 10 шт фасовкой не менее 12 мл

Herceptest™ - это набор реагентов для определения суперэкспрессии белка HER2 в фиксированных в формалине и залитых парафином тканях (FFPE) метастатического рака молочной железы и метастатического рака желудка или аденокарциномы гастроэзофагеального перехода с использованием Автостейнера Линк 48.

Все необходимые реагенты представлены в одном наборе, включая двухступенчатый контроль качества:

- ✓ Контрольные клеточные линии
- ✓ Отрицательный реагентный контроль



## РАСХОДНЫЕ МАТЕРИАЛЫ



## Система детекции

Регистрационное удостоверение ФСЗ 2010/08215

Артикул	Фасовки, доступные к заказу
K802321-2	Система детекции ЭнВижн ФЛЕКС Мининабор, ПХ, Кроличьи / Мышиные, Высокий рН, для использования в Автоматической Платформе Линк, 125-190 тестов
K800021-2	Система детекции ЭнВижн ФЛЕКС, ПХ, Кроличьи / Мышиные, Высокий рН, для использования в Автоматической Платформе Линк, 400-600 тестов
K800221-2	Система детекции ЭнВижн ФЛЕКС+, ПХ, Мышиные, Высокий рН, для использования в Автоматической Платформе Линк, 400-600 тестов

### Состав:

- Раствор для блокировки пероксидазы
- ДАБ + хромоген
- Субстратный буфер
- Раствор для восстановления антигена, высокий рН
- Буфер промывной
- Декстран в сочетании с молекулами пероксидазы и вторичными козьими антителами против кроличьих и мышинных иммуноглобулинов
- Линкер мышиный (только для ЭнВижн ФЛЕКС +)



Системы детекции ЭнВижн ФЛЕКС и ЭнВижн ФЛЕКС+ — это наборы высококачественных реагентов, предназначенные для визуализации иммуногистохимических реакций как с использованием станции иммуногистохимического окрашивания “Автостейнер Линк 48”, так и ручным методом.

Данные системы детекции обладают высокой чувствительностью, а также являются универсальными, что позволяет их использовать для визуализации как кроличьих, так и мышинных первичных антител. Для ряда антител требуется дополнительное повышение интенсивности окрашивания, для этих целей используются мышинные и кроличьи линкеры. Для возможности усиления сигнала первичных мышинных антител рекомендовано приобретение системы детекции ЭнВижн ФЛЕКС+, в состав которой уже включен мышиный линкер.

Это является основным отличием данной системы от Энвижн ФЛЕКС, которая не содержит в своём составе никаких линкеров. Состав систем детекций ЭнВижн ФЛЕКС/ФЛЕКС+ максимально оптимизирован производителем и включает в себя все необходимые компоненты для проведения полноценного иммуногистохимического окрашивания.

## Буфер промывной ЭнВижн ФЛЕКС

Артикул	Наименование	Фасовки, доступные к заказу	Регистрационное удостоверение
K800721-2	Буфер промывной ЭнВижн ФЛЕКС для использования в Автоматической Платформе Линк	1000 мл концентрат (20X)	ФСЗ 2010/08215
S300685-2	Буфер промывочный	1000 мл концентрат (10X)	ФСЗ 2007/00210

## Растворы для восстановления антигена

Регистрационное удостоверение ФСЗ 2007/00210

Артикул	Наименование	Фасовки, доступные к заказу
K800421-2	Раствор для восстановления антигена ЭнВижн ФЛЕКС, высокий рН, для использования в Автоматической платформе Линк	3x30 мл концентрат (50X)
K800521-2	Раствор для восстановления антигена ЭнВижн ФЛЕКС, низкий рН, для использования в Автоматической Платформе Линк	3x30 мл концентрат (50X)
S236784-2	Раствор для восстановления антигена, высокий рН	500 мл концентрат (10X)
S169984-2	Раствор для восстановления антигена	500 мл концентрат (10X)

Регистрационное удостоверение ФСЗ 2007/00210

Артикул	Наименование	Фасовки, доступные к заказу
S236984-2	Раствор для восстановления антигена Дако, цитратный рН 6	500 мл концентрат (10X)

## Линкеры

Регистрационное удостоверение ФСЗ 2010/08215

Артикул	Наименование	Фасовки, доступные к заказу
K800921-2	Линкер кроличий ЭнВижн ФЛЕКС+ для использования в Автоматической Платформе Линк	40 мл готовый к применению
K800921-2	Линкер мышинный ЭнВижн ФЛЕКС+, для использования в Автоматической Платформе Линк	40 мл готовый к применению

## Разбавители антител

Регистрационное удостоверение ФСЗ 2007/00210

Артикул	Наименование	Фасовки, доступные к заказу
S202230-2	Разбавитель антител Дако REALtm	250 мл готовый к применению
S302283-2	Разбавитель антител с компонентами снижения фоновой окраски	125 мл готовый к применению
S302281-2	Разбавитель антител с компонентами снижения фоновой окраски	50 мл готовый к применению
S080983-2	Разбавитель антител	125 мл готовый к применению

Регистрационное удостоверение ФСЗ 2010/08215

Артикул	Наименование	Фасовки, доступные к заказу
K800621-2	Разбавитель антител ЭнВижн ФЛЕКС, для использования в Автоматической платформе Линк	120 мл готовый к применению

## Среды

Регистрационное удостоверение ФСЗ 2007/00210

Артикул	Наименование	Фасовки, доступные к заказу
S302580-2	Среда для заключения водная Faramount	15 мл готовый к применению
S302380-2	Среда для заключения флуоресцентная	15 мл готовый к применению

## Дополнительные реагенты


Артикул	Наименование	Фасовки, доступные к заказу	Регистрационное удостоверение
S202386-2	Раствор, блокирующий пероксидазу, Дако REAL™	250 мл готовый к применению	ФСЗ 2007/00210
S302030-2	Протеиназа К, Готовая к применению, 1100 тестов, 110 мл	110 мл готовый к применению	ФСЗ 2007/00210
S302080-2	Протеиназа К, Готовая к применению, 150 тестов, 15 мл	15 мл готовый к применению	ФСЗ 2007/00210
X090930-2	Протеиновый блокатор, несывороточный, 110 мл	110 мл готовый к применению	ФСЗ 2010/08215
P039701-2	Стрептавидин/ПХ	1 мл готовый к применению	ФСЗ 2007/00211
SL00230-2	Реагент очищающий для специального окрашивания Clear-It	3800 мл готовый к применению	ФСЗ 2007/00210

# О КОМПАНИИ

## DAKO AGILENT

В 1966 году датский доктор и ученый Нильс Харбо (Niels Harboe) вместе со своим братом Ганнером Харбо (Gunner Harboe) основал семейную компанию Dakopatts Ltd. Изначально название компании было составлено из инициалов наставников Нильса Харбо из Института физической химии и биохимии Уппсальского университета в Швеции, где он проходил обучение: «kop» (Kaj Ove Petersen), «at» (Arne Tiselius), «ts» (The Svedberg). Однако его жена потребовала добавить к этому буквосочетанию приставку «Da», так и появилось название Dakopatts. У Ганнера была своя ферма, на базе которой Нильсом были получены первые кроличьи антитела, которые он успешно использовал в своих научно-исследовательских работах. Благодаря профессиональному опыту своего основателя со временем компания Dakopatts разрослась и в 1990 году сменила своё название на Dako, став глобальным предприятием по производству антител и других реагентов для иммуногистохимии, проточной цитометрии и молекулярной патологии.


С первых дней своего существования компания Dako зарекомендовала себя как инновационная компания, производящая высококачественную продукцию. Компания Dako постоянно повышает стандарты онкологической диагностики, внедряя множество новшеств, включая производство первых антител, конъюгированных с флуорохромом (1971 г.), производство нового чувствительного реагента для PAP визуализации (1974 г.), создание первого одобренного теста для сопутствующей диагностики HercepTest pharmDx (1998 г.) и разработку первого решения для автоматизации иммуногистохимического окрашивания Autostainer (1996 г.).



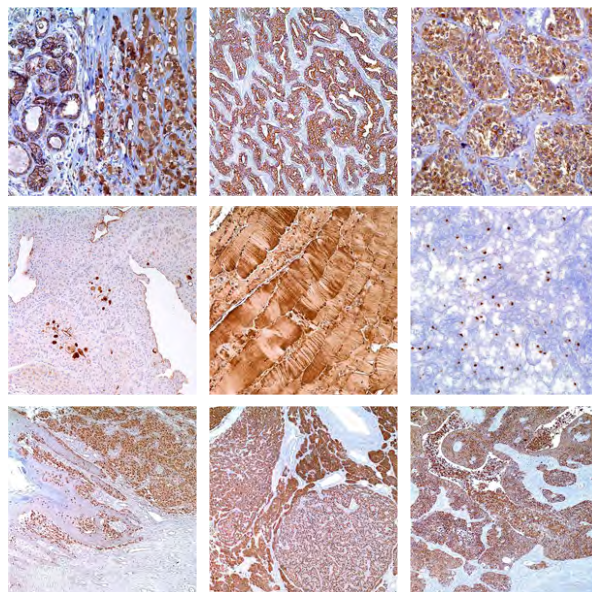
В 2012 году компания Dako вошла в состав Agilent Technologies - всемирно известного лидера на рынках медико-биологических наук, клинической диагностики и прикладной химии. Совместные усилия Dako и Agilent позволяют больницам и исследовательским лабораториям по всему миру повышать уровень и точность диагностики, посредством поставок высококачественного оборудования и реагентов, а также предоставления открытого доступа к обучающим материалам и накопленному опыту своих специалистов.

В 1973 году в каталоге компании Dako было представлено всего 23 специфических антитела, а к 2020 году портфолио компании стало насчитывать уже более 2000 различных продуктов для патоморфологических лабораторий. Компания Dako Agilent продолжает инновационную деятельность и постоянно расширяет свой ассортимент, отвечая самым актуальным потребностям современной диагностики.

## АНТИТЕЛА



**ПраймБиоМед**



# ПЕРЕЧЕНЬ АНТИТЕЛ ПРАЙМБИОМЕД

Для заказа доступны следующие фасовки:

**0,1 мл концентрат**


**7 мл готовый к применению**

**0,5 мл концентрат**

**1 мл концентрат**

№	Наименование	Артикул	Хозяин	Клон	Диапазон разведения*
1	Estrogen Receptor	10-310007	мышь	GM030	1:100
2	HER2	10-310043	мышь	PBM-46A6	1:100
3	Ki-67	10-310008	мышь	GM010	1:100
4	MLH1	10-310018	мышь	GM011	1:100
5	MSH2	10-310095	кролик	PBM-01R	1:100
6	MSH6	10-310052	мышь	PBM-6F12	1:100
7	PMS2	10-310063	кролик	PBM-02R	1:20 - 1:100
8	Progesterone Receptor	10-310055	мышь	PBM-5B8	1:100

## РАСХОДНЫЕ МАТЕРИАЛЫ

**ПраймБиоМед**

## Универсальная двухкомпонентная система детекции PrimeVision, в составе анти-IgG мыши/кроли

Регистрационное удостоверение РЗН 2022/16773

Артикул	Состав	Количество тестов
78-310004-110	1. Энхансер - раствор, необходимый для связывания полимерного комплекса и комплекса антиген-антитело. 2. Поли-HRP конъюгат - раствор, содержащий конъюгаты козьих анти-мышинных/кроличьих антител и пероксидазы хрена. 3. Раствор А: DAB субстрат - предназначен для разведения хромогена – Раствора Б. 4. Раствор Б: концентрат DAB хромогена-предназначен для визуализации полимерных комплексов.	1100 тестов
78-310004-55		550 тестов
78-310004-15		150 тестов

Набор реагентов и других связанных с ними материалов, предназначенный для качественного и/или количественного определения первичных антител, направленных на специфические клеточные маркеры в клиническом образце, методом ферментного иммуногистохимического окрашивания.

## БУФЕРЫ ВЫСОКОТЕМПЕРАТУРНОЙ ДЕМАСКИРОВКИ

### Буфер (PRIME HIER), TRIO (3 в 1), pH 6

Регистрационное удостоверение РЗН 2024/22764

Артикул	Состав	Фасовки, доступные к заказу
12-310044-100	0,15 М цитратный буфер, детергент, азид натрия 0,09%. Прозрачный раствор; pH 5,5-6,5. Перед использованием развести дистиллированной водой!	100 мл, готовый к применению
12-310044-500		500 мл, готовый к применению
12-310044-1000		1000 мл, готовый к применению

## Буфер (PRIME HIER), TRIO (3 в 1), pH 8

Регистрационное удостоверение РЗН 2024/22764

Артикул	Состав	Фасовки, доступные к заказу
12-310047-100	15 мМ ЭДТА, детергент, азид натрия 0,09%. Прозрачный раствор; после разведения pH 7,5-8,5. Перед использованием развести дистиллированной водой!	100 мл, готовый к применению
12-310047-500		500 мл, готовый к применению
12-310047-1000		1000 мл, готовый к применению

## Буфер (PRIME HIER), TRIO (3 в 1), pH 9

Регистрационное удостоверение РЗН 2024/22764

Артикул	Состав	Фасовки, доступные к заказу
12-310045-100	0,15 М Трис, 15 мМ ЭДТА, детергент, азид натрия 0,09%. Прозрачный раствор; pH 8,5-9,5. Перед использованием развести дистиллированной водой!	100 мл, готовый к применению
12-310045-500		500 мл, готовый к применению
12-310045-1000		1000 мл, готовый к применению

## Буфер (PRIME HIER), трис, pH 9

Регистрационное удостоверение РЗН 2024/22764

Артикул	Состав	Фасовки, доступные к заказу
12-310070-1000	20 мМ трис-HCl, азид натрия 0,09%. Прозрачный раствор; pH 8,5-9,5.	1000 мл, готовый к применению
12-310070-5000		5000 мл, готовый к применению
12-310069-500	0,2 М трис буфер, азид натрия 0,09%. Прозрачный раствор, после разведения pH 8,5-9,5. Перед использованием развести дистиллированной водой!	500 мл, концентрат (10X)
12-310069-1000		1000 мл, концентрат (10X)
12-310068-500	0,4 М трис-HCl, азид натрия 0,09%. Прозрачный раствор; после разведения pH 8,5-9,5. Перед использованием развести дистиллированной водой!	500 мл, концентрат (20X)
12-310068-1000		1000 мл, концентрат (20X)
12-310067-15	2М трис-HCl, азид натрия 0,09%. Прозрачный раствор; после разведения pH 8,5-9,5. Перед использованием развести дистиллированной водой!	15 мл, концентрат (100X)
12-310067-500		500 мл, концентрат (100X)
12-310067-1000		1000 мл, концентрат (100X)

## Буфер (PRIME HIER), трис-ЭДТА, pH 9

Регистрационное удостоверение РЗН 2024/22764

Артикул	Состав	Фасовки, доступные к заказу
12-310073-1000	10 мМ Трис, 1 мМ ЭДТА, азид натрия 0,09%. Прозрачный раствор, pH 8,5-9,5.	1000 мл, готовый к применению
12-310073-5000		5000 мл, готовый к применению
12-310072-500	100 мМ Трис, 10 мМ ЭДТА, азид натрия 0,09%. Прозрачный раствор; после разведения pH 8,5-9,5. Перед использованием развести дистиллированной водой!	500 мл, концентрат (10X)
12-310072-1000		1000 мл, концентрат (10X)
12-310071-500	200 мМ Трис, 20 мМ ЭДТА, азид натрия 0,09%. Прозрачный раствор; после разведения pH 8,5-9,5. Перед использованием развести дистиллированной водой!	500 мл, концентрат (20X)
12-310071-1000		1000 мл, концентрат (20X)

## Буфер (PRIME HIER), цитратный, pH 6

Регистрационное удостоверение РЗН 2024/22764

Артикул	Состав	Фасовки, доступные к заказу
12-310066-1000	10 мМ цитратный буфер, азид натрия 0,09%. Прозрачный раствор; pH 5,5-6,5.	1000 мл, готовый к применению
12-310066-5000		5000 мл, готовый к применению
12-310065-500	100 мМ цитратный буфер, азид натрия 0,09%. Прозрачный раствор; pH 5,5-6,5. Перед использованием развести дистиллированной водой!	500 мл, концентрат (10X)
12-310065-1000		1000 мл, концентрат (10X)
12-310064-500	200 мМ цитратный буфер, азид натрия 0,09%. Прозрачный раствор; после разведения pH 5,5-6,5. Перед использованием развести дистиллированной водой!	500 мл, концентрат (20X)
12-310064-1000		1000 мл, концентрат (20X)
12-310063-15	1М цитратный буфер, азид натрия 0,09%. Прозрачный раствор; после разведения pH 5,5-6,5. Перед использованием развести дистиллированной водой!	15 мл, концентрат (100X)
12-310063-500		500 мл, концентрат (100X)
12-310063-1000		1000 мл, концентрат (100X)

## БУФЕРЫ ДЛЯ ПРОМЫВКИ

### Буфер для промывки (PRIME Wash) PBS

Регистрационное удостоверение РЗН 2024/22616

Артикул	Состав	Фасовки, доступные к заказу
12-310062-1000	10 мМ фосфатно-солевой буфер, консервант ProClin 300. Прозрачный раствор; pH 7,2-7,6.	1000 мл, готовый к применению
12-310062-5000		5000 мл, готовый к применению
12-310061-500	0,1 М фосфатно-солевой буфер, консервант ProClin 300. Прозрачный раствор; после разведения pH 7,2-7,6. Перед использованием развести дистиллированной или деионизованной водой!	500 мл, концентрат (10X)
12-310061-1000		1000 мл, концентрат (10X)
12-310060-500	0,2 М фосфатно-солевой буфер, консервант (ProClin 300). Прозрачный раствор; после разведения pH 7,2-7,6. Перед использованием развести дистиллированной или деионизованной водой!	500 мл, концентрат (20X)
12-310060-1000		1000 мл, концентрат (20X)

### Буфер для промывки (PRIME Wash) PBS-T

Регистрационное удостоверение РЗН 2024/22764

Артикул	Состав	Фасовки, доступные к заказу
12-310059-1000	10 мМ фосфатно-солевой буфер, 0,05% Твин 20, консервант ProClin 300. Прозрачный раствор; pH 7,2-7,6.	1000 мл, готовый к применению
12-310059-5000		5000 мл, готовый к применению
12-310058-500	0,1 М фосфатно-солевой буфер, 0,5% Твин 20, консервант ProClin 300. Прозрачный раствор; после разведения pH 7,2-7,6. Перед использованием развести дистиллированной или деионизованной водой!	500 мл, концентрат (10X)
12-310058-1000		1000 мл, концентрат (10X)
12-310057-500	0,2 М фосфатно-солевой буфер, 1% Твин 20, консервант ProClin 300. Прозрачный раствор; после разведения pH 7,2-7,6. Перед использованием развести дистиллированной или деионизованной водой!	500 мл, концентрат (20X)
12-310057-1000		1000 мл, концентрат (20X)

## Буфер для промывки (PRIME Wash) TBS-T

Регистрационное удостоверение РЗН 2024/22616

Артикул	Состав	Фасовки, доступные к заказу
12-310056-1000	0,05 М Трис-НСI, 0,15 М NaCl, 0,05% Твин 20, консервант ProClin 300. Прозрачный раствор; рН 7,2-7,6.	1000 мл, готовый к применению
12-310056-5000		5000 мл, готовый к применению
12-310055-500	10-кратный концентрированный раствор 0,5 М Трис-НСI, 1,5 М NaCl, 0,5% Твин 20, консервант ProClin 300. Прозрачный раствор; после разведения рН 7,2-7,6. Перед использованием развести дистиллированной или деионизированной водой!	500 мл, концентрат (10X)
12-310055-1000		1000 мл, концентрат (10X)
12-310054-500	20-кратный концентрированный раствор 1 М Трис-НСI, 3 М NaCl, 1% Твин 20, консервант ProClin 300. Прозрачный раствор; после разведения рН 7,2-7,6. Перед использованием развести дистиллированной или деионизированной водой!	500 мл, концентрат (20X)
12-310054-1000		1000 мл, концентрат (20X)

## РАЗБАВИТЕЛИ АНТИТЕЛ

### Разбавитель первичных антител (PRIME Diluent TBS), зелёный

Регистрационное удостоверение РЗН 2024/22656

Артикул	Состав	Фасовки, доступные к заказу
12-310053-100	10 мМ фосфатно-солевой буфер; 1% бычий сывороточный альбумин (BSA); 0,05% ProClin300; нейтральный зелёный краситель (E102, E133). Жидкость прозрачная светлого цвета, не вязкая. Допускается вспенивание при встряхивании. рН 7,2-7,6.	100 мл, готовый к применению
12-310053-500		500 мл, готовый к применению
12-310053-1000		1000 мл, готовый к применению

## Разбавитель первичных антител (PRIME Diluent TBS-NaCl), бесцветный

Регистрационное удостоверение РЗН 2024/22656

Артикул	Состав	Фасовки, доступные к заказу
12-310050-100	0,05 М трис буфер; 0,15 М NaCl; 0,05% Твин 20; 1% бычий сывороточный альбумин (BSA); 0,05% Proclin 300. Жидкость прозрачная бесцветная, не вязкая. Допускается вспенивание при встряхивании. рН 7,2-7,6.	100 мл, готовый к применению
12-310050-500		500 мл, готовый к применению
12-310050-1000		1000 мл, готовый к применению

## Разбавитель первичных антител (PRIME Diluent TBS-NaCl), зелёный

Регистрационное удостоверение РЗН 2024/22656

Артикул	Состав	Фасовки, доступные к заказу
12-310051-100	0,05 М трис буфер; 0,15 М NaCl; 1% бычий сывороточный альбумин (BSA); 0,05% Твин 20; 0,05% ProClin300; нейтральный зелёный краситель (E102, E133). Жидкость прозрачная светлого зеленого цвета, не вязкая. Допускается вспенивание при встряхивании. рН 7,2-7,6.	100 мл, готовый к применению
12-310051-500		500 мл, готовый к применению
12-310051-1000		1000 мл, готовый к применению

## Разбавитель первичных антител (PRIME Diluent TBS), бесцветный

Регистрационное удостоверение РЗН 2024/22656

Артикул	Состав	Фасовки, доступные к заказу
12-310048-100	0,05 М трис буфер; 1% бычий сывороточный альбумин (BSA); 0,05% ProClin 300. Жидкость прозрачная бесцветная, не вязкая. Допускается вспенивание при встряхивании. рН 7,2-7,6.	100 мл, готовый к применению
12-310048-500		500 мл, готовый к применению
12-310048-1000		1000 мл, готовый к применению

## Разбавитель первичных антител (PRIME Diluent TBS), зелёный

Регистрационное удостоверение РЗН 2024/22656

Артикул	Состав	Фасовки, доступные к заказу
12-310049-100	0,05 М трис буфер; 1% бычий сывороточный альбумин (BSA), 0,05% ProClin300, нейтральный зелёный краситель (E 102, E133). Жидкость прозрачная светлозеленого цвета, не вязкая. Допускается вспенивание при встряхивании. рН 7,2-7,6.	100 мл, готовый к применению
12-310049-500		500 мл, готовый к применению
12-310049-1000		1000 мл, готовый к применению

## Разбавитель первичных антител (PRIME Diluent TBS), бесцветный

Регистрационное удостоверение РЗН 2024/22656

Артикул	Состав	Фасовки, доступные к заказу
12-310052-100	10 мМ фосфатно-солевой буфер; 1% бычий сывороточный альбумин (BSA); 0,05% ProClin300; нейтральный зелёный краситель (E102, E133). Жидкость прозрачная бесцветная, не вязкая. Допускается вспенивание при встряхивании. рН 7,2-7,6.	100 мл, готовый к применению
12-310052-500		500 мл, готовый к применению
12-310052-1000		1000 мл, готовый к применению

# О КОМПАНИИ

## ПРАЙМБИОМЕД

История компании ПраймБиоМед началась в 2013 году, когда были разработаны первые гибридомы.

Изначальная фокусировка на современных научных разработках позволила аккумулировать огромный багаж технологий и экспертизы, которые сейчас транслируются в производство, постоянно повышается качество и расширяется продуктовый портфель.



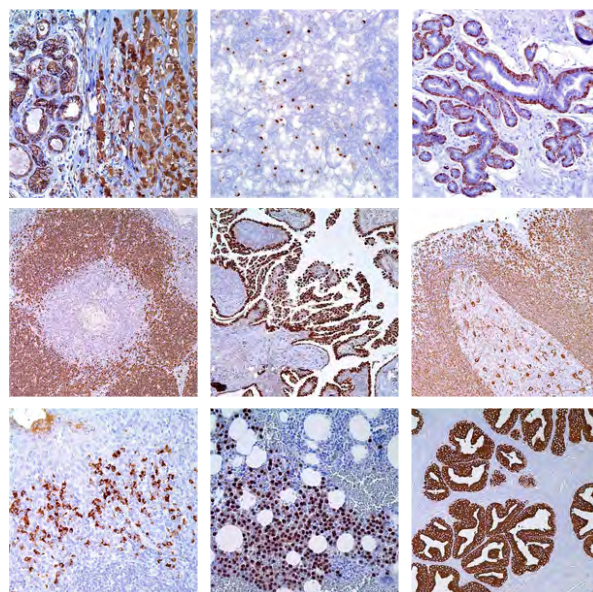
Производство ООО «ПраймБиоМед» оснащено самым современным оборудованием, позволяющим производить широкий спектр биотехнологической продукции. Особое внимание при создании производства было уделено клеточным и белковым технологиям. Производственные мощности компании способны обеспечить всю потребность Российской Федерации в антителах для ИГХ диагностики онкологических заболеваний. Тесный контакт с отделом Исследований и Разработок позволяет быстро переводить результаты научных исследований в производство.



Производство имеет сертификат системы менеджмента качества по международному стандарту ISO 13485-2016 (система менеджмента качества производства медицинских изделий).

Все ведущие сотрудники доктора и кандидаты наук - опытные клеточные и молекулярные биологи.

## АНТИТЕЛА

 CELL MARQUE

# ПЕРЕЧЕНЬ АНТИТЕЛ CELL MARQUE

Для заказа доступны следующие фасовки:

**0,1 мл концентрат**

**0,5 мл концентрат**

**1 мл концентрат**

**1 мл готовый к применению**

**7 мл готовый к применению**

№	Наименование	Артикул	Хозяин	Клон	Диапазон разведения*
<b>A</b>					
1	A-1 Antitrypsin	223A	кролик	поликлональные	1:500-1:2000
2	ACTH	206A	кролик	поликлональные	1:100-1:500
3	Actin, Muscle Specific	201M	мышь	ННF35	1:10-1:50
4	Adenovirus	212M	мышь	20/11 & 2/6	1:25-1:100
5	ALK Protein	204M	мышь	ALK-1	1:25-1:100
6	Alpha-Fetoprotein	203A	кролик	поликлональные	1:50-1:200
7	Alpha-Fetoprotein	221M	мышь	MRQ-3	1:100-1:500
<b>B</b>					
8	BCA-225	225M	мышь	Cu-18	1:25-1:100
9	BCL2	226M	мышь	124	1:100-1:500
10	BCL6	227M	мышь	G1191E/A8	1:100-1:500
11	Beta-Catenin	224M	мышь	14	1:25-1:100
<b>C</b>					
12	CA-125	325M	мышь	OC125	1:100-1:500
13	CA19-9	399M	мышь	121SLE	1:25-1:100
14	Calcitonin	229A	кролик	поликлональные	1:200-1:1000
15	Caldesmon	230R	кролик	E89	1:25-1:100
16	Calponin	231M	мышь	CALP	1:100-1:500
17	Calponin-1	231R	кролик	EP798Y	1:50-1:200
18	CD10	110M	мышь	56C6	1:10-1:50
19	CD117, c-kit	117R	кролик	YR145	1:100-1:500

№	Наименование	Артикул	Хозяин	Клон	Диапазон разведения*
<b>С</b>					
20	CD138/syndecan-1	138M	мышь	B-A38	1:25-1:200
21	CD15	115M	мышь	MMA	1:25-1:100
22	CD163	163M	мышь	MRQ-26	1:10-1:50
23	CD19	119M	мышь	MRQ-36	1:25-1:100
24	CD2	102M	мышь	MRQ-11	1:10-1:50
25	CD20	120M	кролик	L26	1:100-1:500
26	CD21	121M	мышь	2G9	1:25-1:100
27	CD21	121R	кролик	EP3093	1:50-1:200
28	CD25	125M	мышь	4C9	1:10-1:50
29	CD3	103R	кролик	MRQ-39	1:100-1:500
30	CD3	103A	кролик	поликлональные	1:100-1:1000
31	CD30	130M	мышь	Ber-H2	1:50-1:200
32	CD31	131M	мышь	JC70	1:25-1:100
33	CD34	134M	мышь	QBEnd/10	1:50-1:200
34	CD43	143M	мышь	MT1	1:50-1:200
35	CD44	144M	мышь	MRQ-13	1:100-1:500
36	CD45 (LCA)	145M	мышь	2B11 & PD7/26	1:100-1:500
37	CD45RO	147M	мышь	UCHL-1	1:100-1:500
38	CD5	205M	мышь	4C7	1:10-1:50
39	CD5	205R	кролик	SP19	1:100-1:500
40	CD56	156M	мышь	123C3.D5	1:100-1:500
41	CD57	157M	мышь	NK-1	1:100-1:500
42	CD61	161M	мышь	2f2	1:25-1:100
43	CD63	263M	мышь	NKI/C3	1:100-1:500
44	CD68	168M	мышь	Kp-1	1:100-1:500
45	CD7	107M	мышь	MRQ-56	1:100-1:500
46	CD79a	179M	мышь	JCB117	1:100-1:500
47	CD8	108M	мышь	C8/144B	1:25-1:100
48	CD99	199R	кролик	EPR3097Y	1:100-1:500

№	Наименование	Артикул	Хозяин	Клон	Диапазон разведения*
<b>C</b>					
49	CDX-2	235R	кролик	EPR2764Y	1:100-1:500
50	CEA	236M	мышь	CEA31	1:100-1:500
51	CEA	236A	кролик	поликлональные	1:200-1:500
52	Chromogranin A	238M	мышь	LK2H10	1:100-1:500
53	Claudin 1	359A	кролик	поликлональные	1:25-1:100
54	Collagen Type IV	239M	мышь	CIV22	1:50-1:200
55	COX-2	240R	кролик	SP21	1:100-1:500
56	Cytokeratin	334M	мышь	34betaE12	1:100-1:500
57	Cytokeratin	335M	мышь	35betaH11	1:100-1:500
58	Cytokeratin	300M	мышь	OSCAR	1:25-1:100
59	Cytokeratin 19	319M	мышь	A53-B/A2.26	1:100-1:500
60	Cytokeratin 20	320M	мышь	Ks20.8	1:200-1:500
61	Cytokeratin 5	305R	кролик	EP1601Y	1:50-1:200
62	Cytokeratin 5 & 6	356M	мышь	D5 & 16B4	1:50-1:200
63	Cytokeratin 7	307M	мышь	OV-TL 12/30	1:100-1:500
64	Cytokeratin 8&18	818M	мышь	B22.1&B23.1	1:100-1:500
65	Cytokeratin Cocktail	313M	мышь	AE1 & AE3	1:100-1:500
66	Cytokeratin, HMW	303M	мышь	AE3	1:100-1:500
67	Cytokeratin, LMW	301M	мышь	AE1	1:100-1:500
<b>D</b>					
68	Desmin	243M	мышь	D33	1:25-1:100
69	DOG1	244R	кролик	SP31	1:100-1:500
<b>E</b>					
70	E-cadherin	246R	кролик	EP700Y	1:50-1:200
71	EMA	247M	мышь	E29	1:100-1:500
72	Epstein-Barr Virus	245M	мышь	CS1-4	1:50-1:200
73	Epstein-Barr Virus	245R	кролик	MRQ-47	1:100-1:500
74	Estrogen Receptor	249R	кролик	SP1	1:100-1:500
75	Factor VIII-Related Antigen	250A	кролик	поликлональные	1:10-1:50

№	Наименование	Артикул	Хозяин	Клон	Диапазон разведения*
<b>F</b>					
76	Factor XIIIa	251M	мышь	AC-1A1	1:100-1:500
77	Factor XIIIa	251R	кролик	EP3372	1:100-1:500
78	Fascin	252M	мышь	55-k2	1:100-1:500
79	FLI-1	254M	мышь	MRQ-1	1:25-1:100
80	FSH	207A	кролик	поликлональные	1:25-1:100
<b>G</b>					
81	Galectin-3	255M	мышь	9C4	1:25-1:100
82	Gastrin	256A	кролик	поликлональные	1:100-1:500
83	GCDFP	257M	мышь	23A3	1:50-1:200
84	GCDFP	257R	кролик	EP1582Y	1:100-1:500
85	GFAP	258R	кролик	EP672Y	1:25-1:100
86	GH	208A	кролик	поликлональные	1:100-1:500
87	GLUT1	355A	кролик	поликлональные	1:50-1:200
88	Glycophorin A	260M	мышь	GA-R2	1:100-1:500
89	Glypican-3	261M	мышь	1G12	1:100-1:500
90	Glypican-3	261A	кролик	поликлональные	1:10-1:50
<b>H</b>					
91	HBME-1	283M	мышь	HBME-1	1:25-1:100
92	hCG	234A	кролик	поликлональные	1:50-1:250
93	Helicobacter pylori	215A	кролик	поликлональные	1:250 - 1:1000
94	Hemoglobin A	360R	кролик	EPR3608	1:100-1:500
95	Hepatocyte Specific Antigen (Hep-Par1)	264M	мышь	OCH1E5	1:100-1:500
96	Herpes Simplex Virus I	361A	кролик	поликлональные	1:100-1:500
97	Herpes Simplex Virus II	362A	кролик	поликлональные	1:100-1:500
98	HHV-8	265M	мышь	13B10	1:50-1:200
99	HMB-45	282M	мышь	HMB-45	1:100-1:500
100	hPL	266A	кролик	поликлональные	1:50-1:200
101	IgA	267A	кролик	поликлональные	1:100-1:500

№	Наименование	Артикул	Хозяин	Клон	Диапазон разведения*
<b>I</b>					
102	IgD	268A	кролик	поликлональные	1:100-1:500
103	IgG	269A	кролик	поликлональные	1:100-1:500
104	IgM	270A	кролик	поликлональные	1:100-1:500
105	Inhibin, alpha	271M	мышь	R1	1:5-1:100
106	INI-1	272M	мышь	MRQ-27	1:100-1:500
<b>K</b>					
107	Kappa	274M	мышь	L1C1	1:100-1:500
108	Ki-67	275R	кролик	SP6	1:100-1:500
<b>L</b>					
109	Lambda	277M	мышь	Lamb14	1:100-1:500
110	LH	209A	кролик	поликлональные	1:100-1:500
111	Lysozyme	278A	кролик	поликлональные	1:100-1:500
<b>M</b>					
112	Mammaglobin	280R	кролик	31A5	1:100-1:500
113	Microphthalmia Transcription Factor (MITF)	284M	мышь	C5/D5	1:100-1:500
114	MLH1	285M	мышь	G168-728	1:25 - 1:100
115	MSH2	286M	мышь	G219-1129	1:100-1:500
116	MSH6	287M	мышь	44	1:25 - 1:100
117	MUC1	290M	мышь	MRQ-17	1:50-1:200
118	MUC2	291M	мышь	MRQ-18	1:50-1:200
119	MUC6	293M	мышь	MRQ-20	1:100-1:500
120	MUM1	358M	мышь	MRQ-8	1:100-1:500
121	Myeloperoxidase	289A	кролик	поликлональные	1:100-1:500
122	Myogenin	296M	мышь	F5D	1:25 - 1:100
123	Myoglobin	297A	кролик	поликлональные	1:50-1:200
124	Myosin, Smooth Muscle	298M	мышь	SMMS-1	1:100-1:500
<b>N</b>					
125	Napsin A	352A	кролик	поликлональные	1:100-1:500
126	Neurofilament	302M	мышь	2F11	1:100-1:500

№	Наименование	Артикул	Хозяин	Клон	Диапазон разведения*
<b>N</b>					
127	NGFR	304M	мышь	MRQ-21	1:100-1:500
128	NSE	306M	мышь	MRQ-55	1:50-1:200
<b>O</b>					
129	Oct-2	308M	мышь	MRQ-2	1:25 - 1:100
130	Oct-4	309M	мышь	MRQ-10	1:50-1:200
<b>P</b>					
131	p120 Catenin	420M	мышь	MRQ-5	1:50-1:200
132	p53	453M	мышь	DO7	1:100-1:500
133	p57 Kip2	457M	мышь	Kp10	1:100-1:500
134	Parathyroid Hormone	310M	мышь	MRQ-31	1:100-1:500
135	Parvovirus B19	218M	мышь	R92F6	1:50-1:100
136	PAX-5	312R	кролик	SP34	1:100-1:500
137	PAX-8	363A	кролик	поликлональные	1:25 - 1:100
138	PD-1	315M	мышь	NAT105	1:25 - 1:100
139	Perforin	316M	мышь	MRQ-23	1:10-1:50
140	PGP 9.5	318A	кролик	поликлональные	1:100 - 1:500
141	PLAP	321M	мышь	NB10	1:50-1:200
142	PLAP	321R	кролик	SP15	1:500-1:1000
143	PMS2	288M	мышь	MRQ-28	1:10-1:50
144	Pneumocystis jiroveci (carinii)	219M	мышь	3F6	1:10-1:25
145	PNL2	265M	мышь	PNL2	1:25-1:100
146	Podoplanin	322M	мышь	D2-40	1:20-1:100
147	Prolactin	210A	кролик	поликлональные	1:100-1:500
148	PSAP	326M	мышь	PASE/4LJ	1:25-1:100
149	PU.1	328R	кролик	EPR3158Y	1:50-1:200
<b>R</b>					
150	Renal Cell Carcinoma	329M	мышь	PN	1:50-1:200

№	Наименование	Артикул	Хозяин	Клон	Диапазон разведения*
<b>S</b>					
151	S-100	330M	мышь	2F11	1:50-1:200
152	Spectrin	333M	мышь	RBC2/3D5	1:10-1:100
153	SV40	351M	мышь	MRQ-4	1:50-1:200
154	Synaptophysin	336R	кролик	MRQ-40	1:100-1:500
155	Synaptophysin	336A	кролик	поликлональные	1:100-1:500
<b>T</b>					
156	TAG-72	337M	мышь	B72.3	1:100-1:500
157	TCL1	338A	мышь	MRQ-7	1:100-1:500
158	TdT	338A	кролик	поликлональные	1:25 - 1:100
159	Thrombomodulin	339M	мышь	1009	1:100-1:500
160	Thyroglobulin	340M	мышь	2H11+6E1	1:25 - 1:100
161	Tryptase	342M	мышь	G3	1:200-1:1000
162	TSH	211A	кролик	поликлональные	1:100-1:500
163	TTF-1	343M	мышь	8G7G3/1	1:100-1:500
164	Tyrosinase	344M	мышь	T311	1:100-1:500
<b>U</b>					
165	Uroplakin III	345M	мышь	AU-1	1:25-1:100
<b>V</b>					
166	Villin	346M	мышь	CWWB1	1:100-1:500
167	Vimentin	347M	мышь	V9	1:100-1:500
<b>W</b>					
168	WT1	348M	мышь	6F-H2	1:100-1:500
<b>ГОТОВЫЕ К ПРИМЕНЕНИЮ</b>					
169	Cytokeratin 5 + 14	905H	кролик/мышь	EP1601Y+LL002	RTU 1мл,7мл
170	Cytokeratin 5&6 + TTF-1	902H	мышь	D5/16B4 & 8G7G3/1	RTU 1мл,7мл
171	MART-1 + Tyrosinase	903H	мышь	M2-7C10 & T311	RTU 1мл,7мл
172	Melanoma Cocktail HMB-45 + MART-1 (Melan A)+ Tyrosinase	904H	мышь	HMB45 & MART-1 (Melan A) & Tyrosinase	RTU 1мл,7мл

## РАСХОДНЫЕ МАТЕРИАЛЫ

 CELL MARQUE

## Система детекции полимерная HiDef Detection HRP Кролик/ Мышь - HiDef HRP Mouse/Rabbit Polymer Detection System

Регистрационное удостоверение ФСЗ 2010/08215



Артикул	Фасовки, доступные к заказу
954D-20	флаконы по 50 мл
954D-30	флаконы по 100 мл

Полимерная система HiDef Detection™ HRP Polymer System предназначена для использования в рамках протоколов окрашивания для иммуногистохимических (ИHC) исследований. Данный реагент предназначен для выявления целевых антигенов в срезах тканей, зафиксированных формалином и залитых парафином, при использовании в сочетании с антителами и соответствующим хромогеном в ходе процесса иммуногистохимического окрашивания (ИГХ-анализа).

## Система детекции полимерная HiDef Detection щелочная фосфатаза Кролик/Мышь - HiDef Detection Alk Phos Mouse

Регистрационное удостоверение ФСЗ 2010/08215

Артикул	Фасовки, доступные к заказу
962D-20	флаконы по 50 мл
962D-30	флаконы по 100 мл



Полимерная система HiDef Detection™ Alk Phos Polymer System предназначена для использования в рамках протоколов окрашивания для иммуногистохимических (ИHC) исследований. Данный реагент предназначен для выявления целевых антигенов в срезах тканей, зафиксированных формалином и залитых парафином, при использовании в сочетании с антителами и соответствующим хромогеном в ходе процесса иммуногистохимического окрашивания (ИГХ-анализа).

## Набор хромогена постоянный красный - Permanent Red Chromogen Kit

Регистрационное удостоверение ФСЗ 2010/08215



Артикул	Фасовки, доступные к заказу
960D-10	по 0,7 мл каждого из 3 реагентов + 30 мл буфера
960D-20	по 2,3 мл каждого из 3 реагентов + 100 мл буфера

Реактив предназначен для детекции антигенов-мишеней в фиксированных в формалине и залитых в парафин срезах тканей при использовании в сочетании с антителами и соответствующим хромогеном в процессе иммуногистохимического окрашивания.

## Хромоген DAB Kit

Регистрационное удостоверение ФСЗ 2010/08215

Артикул	Фасовки, доступные к заказу
957D-20	500 тестов
957D-30	2000 тестов
957D-40	5000 тестов



Комплект с субстратом DAB (3,3'-диаминобензидин) предназначен для использования в рамках протоколов окрашивания при проведении иммуногистохимических (ИГХ) исследований с применением пероксидазы. Реактив предназначен для детекции антигенов-мишеней в фиксированных в формалине и залитых в парафин срезах тканей при использовании в сочетании с антителами и соответствующим хромогеном в процессе иммуногистохимического окрашивания.

Наборы содержат: DAB хромоген и DAB буферный субстрат.

## Буфер 3 в 1 Declere

Регистрационное удостоверение ФСЗ 2010/08215



Артикул	Фасовки, доступные к заказу
921P-06	200 мл концентрат (20X)
921P-09	1100 мл концентрат (20X)

Declere™ — это продукт, который сочетает в себе три этапа предварительной обработки при иммуногистохимическом окрашивании: депарафинизацию, повторную гидратацию и демаскировку антигенов. Применение данного препарата позволяет стандартизировать процедуру предварительной обработки образца.

## Промывочный буфер TBS IHC + Tween® 20

Регистрационное удостоверение ФСЗ 2010/08215

Артикул	Фасовки, доступные к заказу
935B-06	200 мл концентрат (20X)
935B-09	1100 мл концентрат (20X)

TBS IHC Wash Buffer + Tween® 20 представляет собой 20-кратно концентрированный раствор, который используется для смывания реагентов с предметных стекол и для создания среды для кратковременного хранения иммуногистохимических образцов между применением реагентов. После разбавления готовый к применению раствор представляет собой 50 мм Трис-буферный раствор с диапазоном pH 7,6±0,1.



## Промывочный буфер PBS IHC + Tween® 20

Регистрационное удостоверение ФСЗ 2010/08215

Артикул	Фасовки, доступные к заказу
934В-06	200 мл концентрат (20X)
934В-09	1100 мл концентрат (20X)

Фосфатно-солевой PBS IHC Wash Buffer + Tween® 20 представляет собой 20-кратно концентрированный раствор, который используется для смывания реагентов с предметных стекол и для создания среды для кратковременного хранения иммуногистохимических образцов между применением реагентов. При разбавлении готовый к применению раствор представляет собой 0,01 М фосфатно-буферный физиологический раствор с pH 7,4±0,1.



## Раствор для предварительной обработки Trilogy

Регистрационное удостоверение ФСЗ 2010/08215



Артикул	Фасовки, доступные к заказу
922P-06	200 мл концентрат (20X)
922P-07	240 мл концентрат (20X)
922P-09	1100 мл готовый к применению

Раствор для предварительной обработки Trilogy® предназначен для иммуногистохимического анализа срезов тканей, зафиксированных в формалине и залитых парафином (FFPE). Использование этого продукта устраняет необходимость в нескольких растворах для депарафинизации, регидратации и извлечения антигена из образцов ткани FFPE1. Использование одного раствора обеспечивает стандартизированный протокол предварительной обработки, который обеспечивает стабильные и надежные результаты при использовании в сочетании с первичными антителами Cell Marque.

## Emerald: Разбавитель антител

Регистрационное удостоверение ФСЗ 2010/08215

Артикул	Фасовки, доступные к заказу
936В-03	50 мл готовый к применению
936В-09	1100 мл готовый к применению

Разбавитель для антител представляет собой буферизированный раствор для разбавления как поликлональных, так и моноклональных антител для ИГХ. Он предназначен для сведения к минимуму ион-специфичных реакций и для содействия связыванию конкретных антител с соответствующими антигенами. Emerald:Antibody Diluent может также использоваться для стабилизации разбавленных антител при хранении в условиях 2–8°C.



## Реактив Peroxide Block

Регистрационное удостоверение ФСЗ 2010/08215


Артикул	Фасовки, доступные к заказу
925B-02	200 мл концентрат (20X)
925B-05	240 мл концентрат (20X)
925B-09	1100 мл готовый к применению



Реагент Peroxide Block (Пероксидный блок) предназначен для использования в рамках протоколов окрашивания при проведении иммуногистохимических (ИHC) исследований. Данный реагент разработан для блокировки окрашивания фона в зафиксированных в формалине и залитых парафином срезах тканей.

# О КОМПАНИИ

CELL MARQUE



Компания Cell Marque (США) – группа компании Merck.

Широкоизвестный производитель антител и реагентов для патоморфологии.

Cell Marque — биотехнологическая компания, специализирующаяся на разработке и производстве антител и сопутствующих реагентов для диагностики, в частности иммуногистохимии (ИГХ). Компания разрабатывает и производит моноклональные и поликлональные первичные и вторичные антитела различных видов, меченые антитела, наборы для обнаружения, контрольные слайды реагентов и соответствующее лабораторное оборудование.

Диагностические антитела компании Cell Marque характеризуются высокой чувствительностью и специфичностью, имеют длительный (до 36 месяцев) срок хранения при температуре +2+8 С°. Все диагностические антитела подходят как для ручного иммуногистохимического окрашивания, так и для окрашивания с использованием автоматизированных систем.





**МЕДТЕХ**

Телефон для консультаций: +7 (495) 180-40-81

e-mail: [info@medteh-mo.ru](mailto:info@medteh-mo.ru)

[www.medteh-mo.ru](http://www.medteh-mo.ru)

